

MANUAL DE INSTALAÇÃO

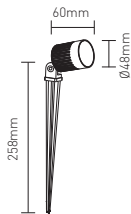
Modelo(s): 3022-S / 3026-S / 3028-S

Composição

1x luminária
1x manual de instalação

Especificações

Descrição: **Finco com LED**
Fonte iluminação: **LED**
Indicação: **Áreas Externas (Solo e jardim)**
Peso: **0,32 Kg**



Dados técnicos

Potência total: **4W (3028) / 5W (3022) / 6W (3026)**
Tensão nominal: **90~240V**
Temperatura cor: **2700K (branco quente)**
Fluxo luminoso: **250lm (3028) / 430lm (3022) / 500lm (3026)**
Ângulo do fecho: **30°**
Grau de Proteção: **IP66**

Protegido contra jatos d'água e totalmente contra a poeira.

interlight
Soluções em iluminação

Indústria Brasileira

Interlight Sistemas de Iluminação Ltda.
CNPJ 58.329.608/0001-44

Endereço: Rua João Dias Ribeiro, 245
Sagrado Coração de Jesus - Itapevi/SP

Atendimento ao Cliente Interlight
Tel 11 4789 9892
E-mail: sac@interlight.com.br
www.interlight.com.br

OBSERVAÇÕES

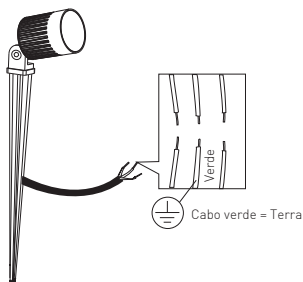
1. É obrigatório o uso de dispositivo de proteção contra surtos de tensão (DPS), conforme estabelece as normas NBR 5419 e NBR 5410. **A falta de dispositivos DPS no quadro elétrico e próximo as luminárias anulam a garantia.**
2. Por favor, leia atentamente esse manual antes da instalação e entregue ao cliente para guardar.
3. Perigo! Risco de choque elétrico! Antes da instalação da luminária desconecte a energia elétrica e certifique-se que a energia esteja desligada.
4. A responsabilidade do fabricante somente é garantida, se as normas nacionais vigentes forem respeitadas, bem como as instruções de montagem contida nesse manual de instalação.
5. Na instalação, o profissional deve ser qualificado pelas normas nacionais (NBR 5410) e de prevenção de acidentes (NR 10) vigentes para segurança da instalação, e garantia do produto.
6. Não abra a luminária. Se estiver danificada, precisará retornar a luminária inteira para a fábrica. Nunca instale com os cabos da luminária danificados.
7. Para a limpeza, recomendamos a interrupção da energia elétrica para o produto. Sempre limpe com um pano macio e produtos com pH neutro, sem álcool, sem solventes e sem agentes abrasivos.
8. Produto com 05 anos de garantia contratual pelo fabricante, contra qualquer defeito de fabricação nas partes metálicas e mecânicas, exceto componentes eletrônicos (LED e Driver) que são 02 anos.
9. Os componentes eletrônicos utilizados nos nossos produtos seguem as normas brasileiras. Produto não tóxico.

Os dados contidos nesse manual poderão ser alterados a qualquer momento sem prévio aviso. Consulte nosso Atendimento ao Cliente ou www.interlight.com.br para informações atualizadas. Interlight 2021©. R04.mar/21

Manual 0215.R4

1. Faça a ligação elétrica entre os cabos da luminária aos cabos da rede elétrica.

Obrigatório: Utilização de **fita de auto fusão** na isolamento da emenda da fiação.

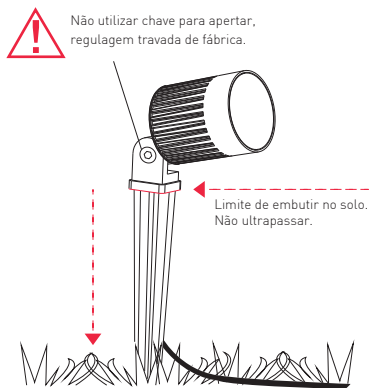


PERIGO!



Proteger os cabos de alimentação ao acesso de animais de estimação e trabalhos de jardinagem que possam danificá-lo, ocasionando risco de choque elétrico.

2. Finque o produto no solo até sua estabilização, considerando o **limite** ilustrado abaixo.



Não utilizar chave para apertar, regulagem travada de fábrica.

Limite de embutir no solo. Não ultrapassar.

3. Focalizar a luminária manualmente, conforme projeto.

